

# 「令和 7 年度 認定こども園及び学校の給食に関するアンケート」 集計結果

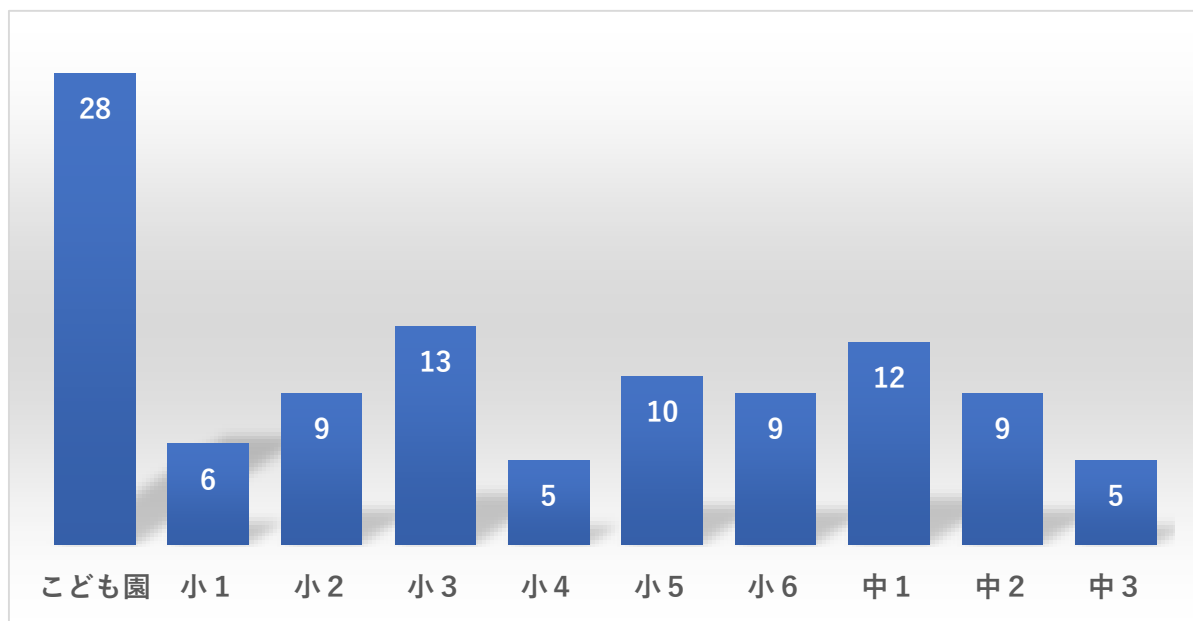
アンケート回答期間：令和 7 年 5 月 22 日～6 月 13 日（23 日間）

回答方法：ネット回答若しくはアンケート用紙での回答

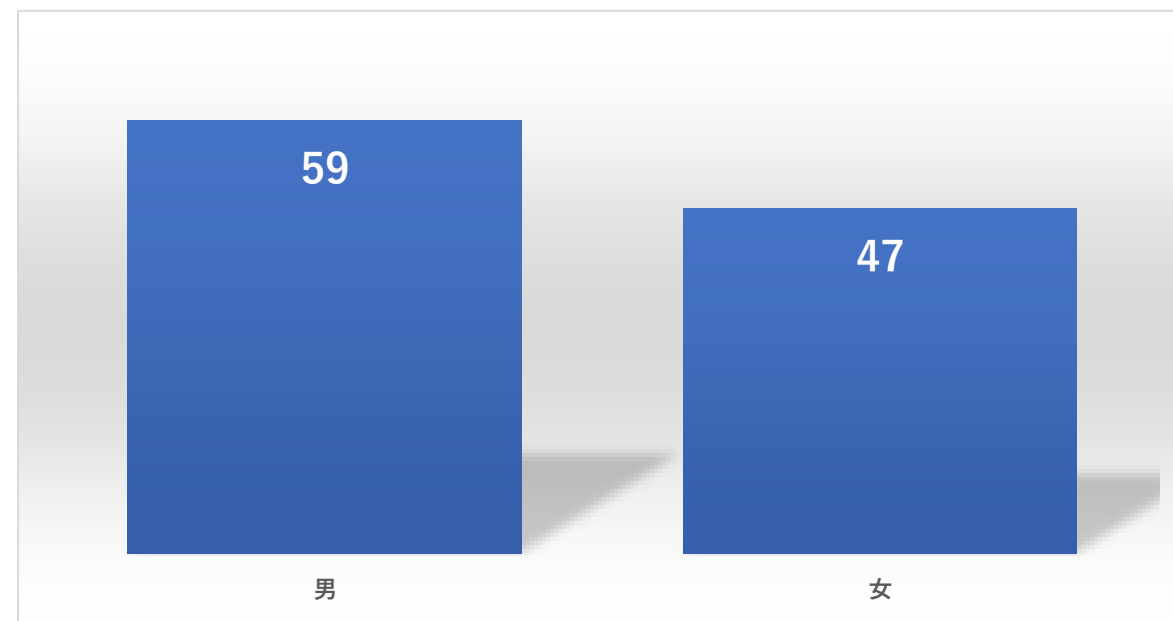
ネット回答：100% アンケート用紙での回答：0%

対象児童及び生徒数：187 回答数：106 回答率：56.7%

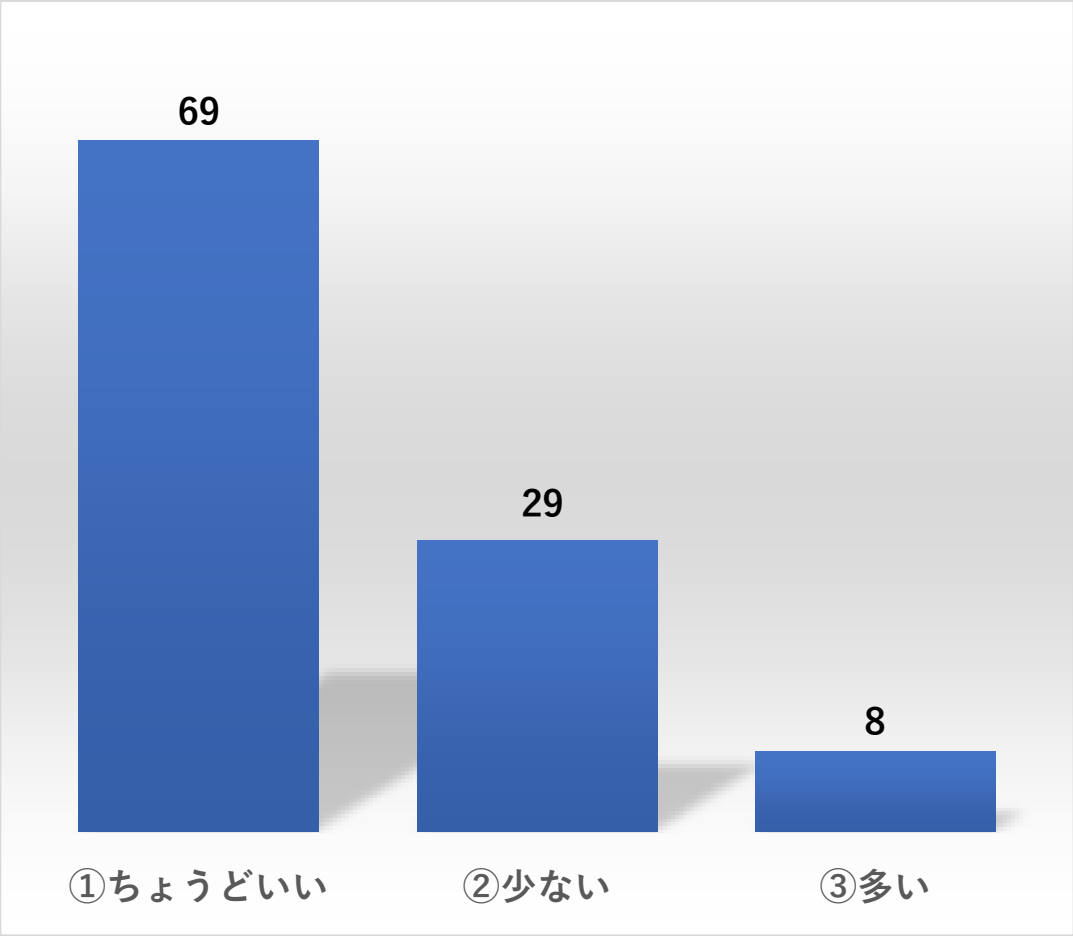
## 設問1. 学年



## 設問2. 性別



設問3.ごはんやおかずの量は足りていますか？

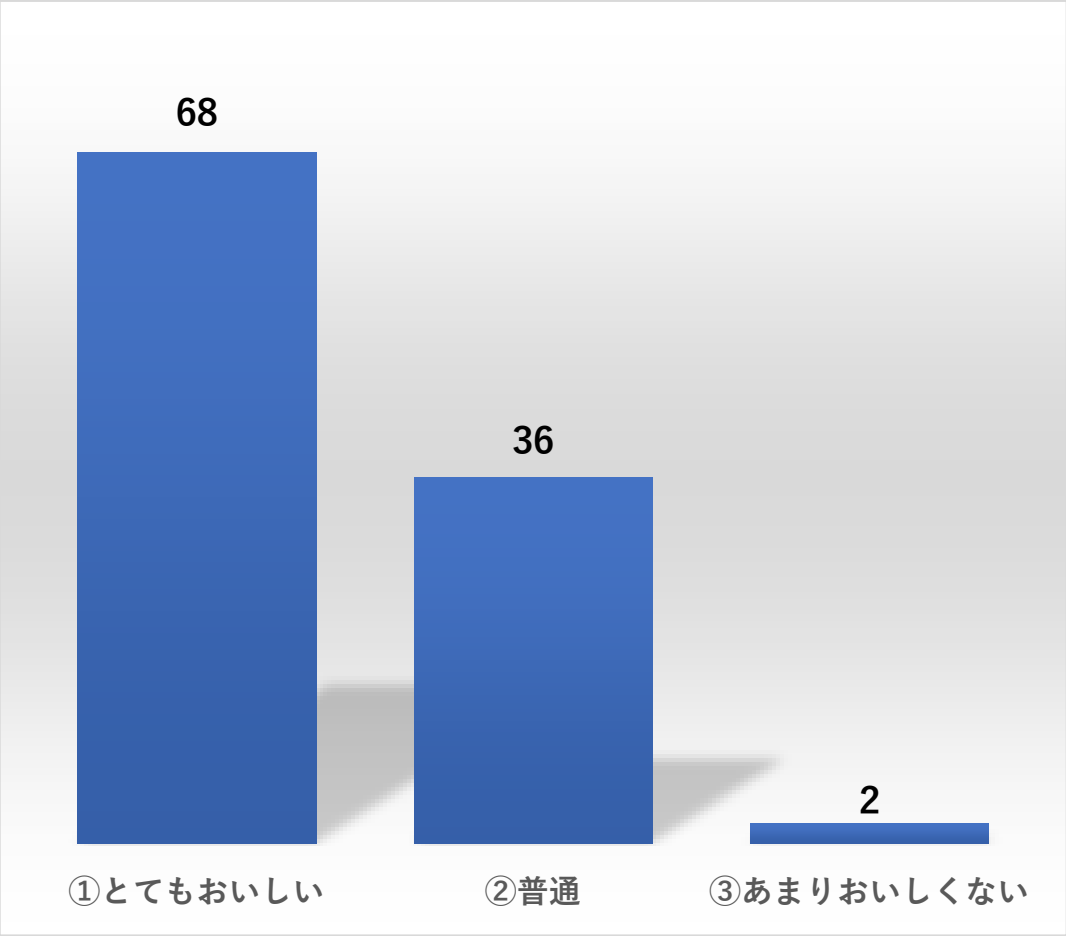


①ちょうどいい		
	男	女
こども園	1 2	1 3
小 1	4	1
小 2	1	4
小 3	4	3
小 4	1	1
小 5	2	3
小 6	0	4
中 1	7	2
中 2	3	2
中 3	1	1

②少ない		
	男	女
こども園	2	1
小 1	0	0
小 2	3	0
小 3	3	3
小 4	3	0
小 5	3	1
小 6	4	1
中 1	1	0
中 2	1	0
中 3	3	0

③多い		
	男	女
こども園	0	0
小 1	0	1
小 2	0	1
小 3	0	0
小 4	0	0
小 5	0	1
小 6	0	0
中 1	1	1
中 2	0	3
中 3	0	0

設問4. 給食のおかずやごはんの味についてどう感じますか？

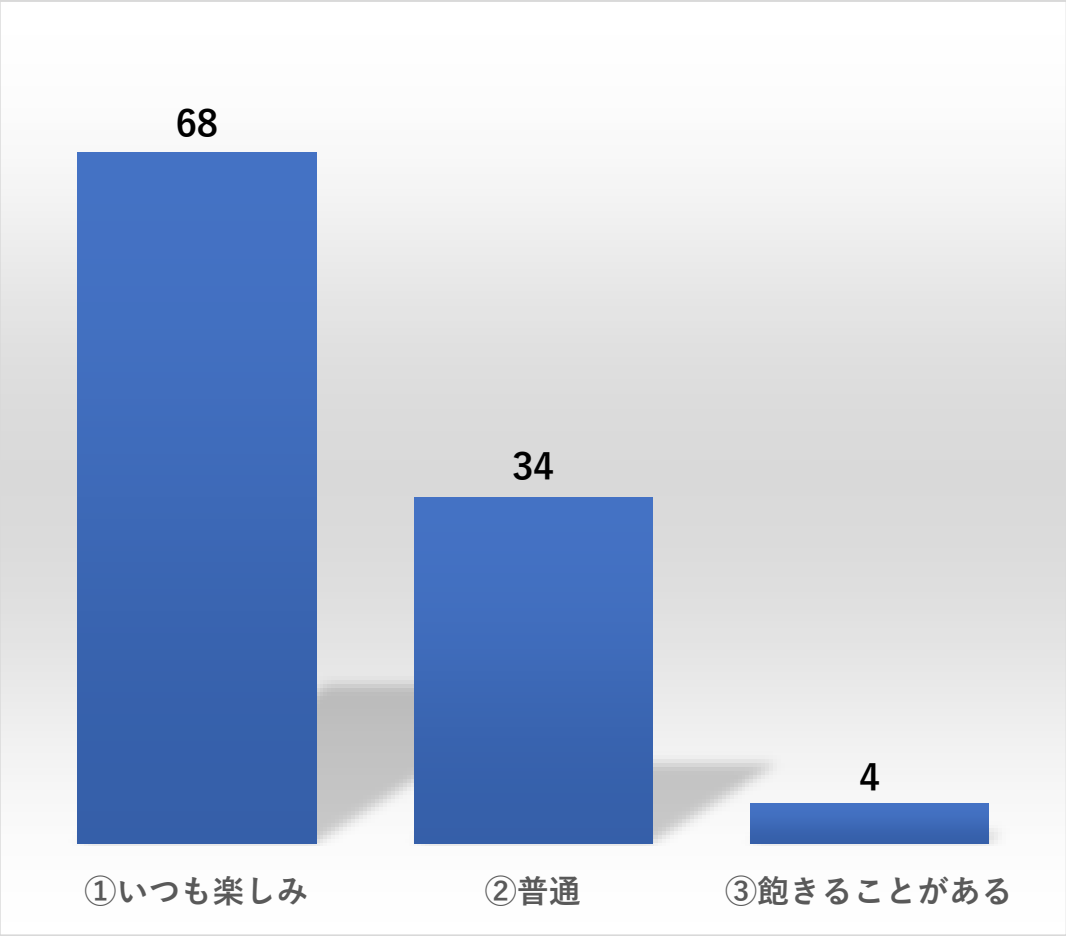


①とてもおいしい		
	男	女
こども園	9	8
小1	1	2
小2	3	3
小3	4	5
小4	3	1
小5	5	2
小6	2	5
中1	5	1
中2	1	4
中3	3	1

②普通		
	男	女
こども園	5	6
小1	3	0
小2	1	2
小3	2	1
小4	1	0
小5	0	2
小6	2	0
中1	4	2
中2	3	1
中3	1	0

③あまりおいしくない		
	男	女
こども園	0	0
小1	0	0
小2	0	0
小3	1	0
小4	0	0
小5	0	1
小6	0	0
中1	0	0
中2	0	0
中3	0	0

設問5. 毎日の給食メニューを楽しめていますか？

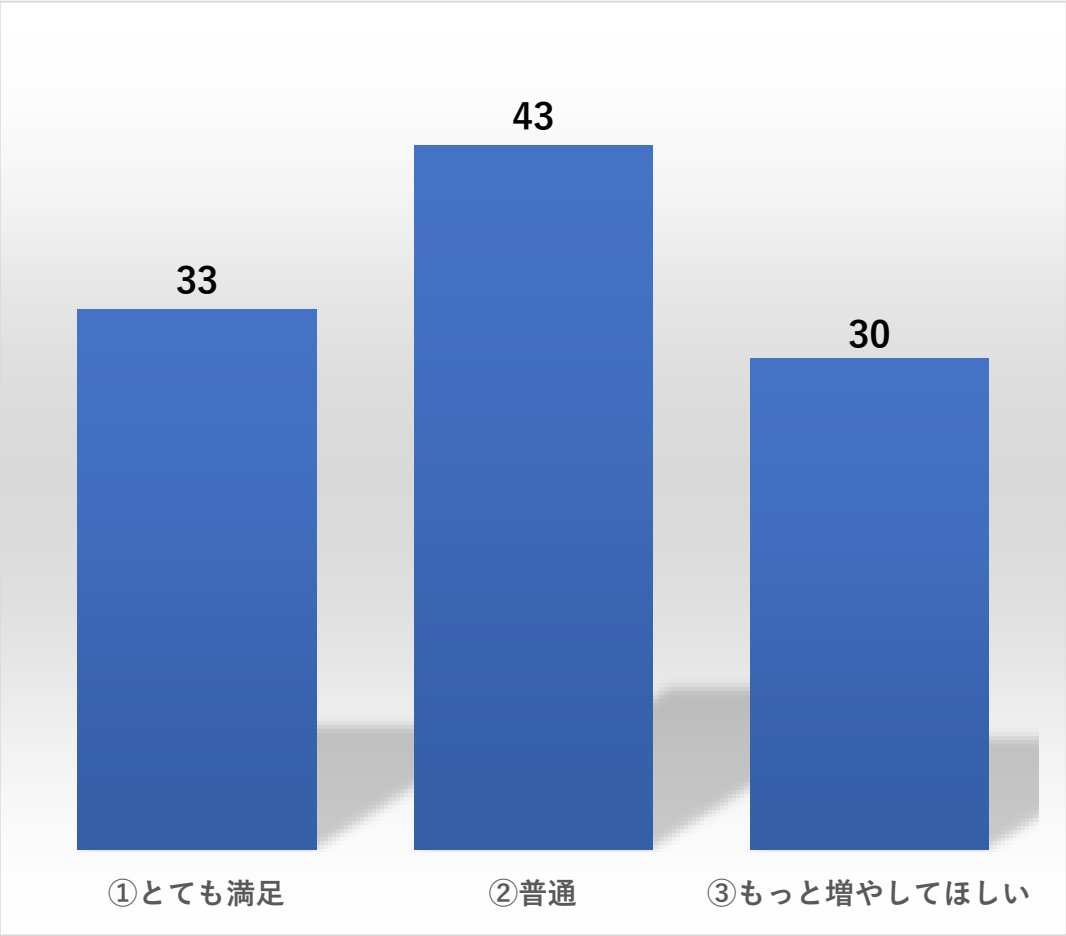


①いつも楽しみ		
	男	女
こども園	9	6
小 1	2	1
小 2	1	3
小 3	6	5
小 4	4	1
小 5	5	3
小 6	2	5
中 1	4	1
中 2	2	4
中 3	3	1

②普通		
	男	女
こども園	5	8
小 1	2	1
小 2	2	2
小 3	0	1
小 4	0	0
小 5	0	1
小 6	2	0
中 1	5	2
中 2	2	1
中 3	0	0

③飽きることもある		
	男	女
こども園	0	0
小 1	0	0
小 2	1	0
小 3	1	0
小 4	0	0
小 5	0	1
小 6	0	0
中 1	0	0
中 2	0	0
中 3	1	0

設問6. デザート（くだものやおやつ）の種類  
や量についてどう感じますか？

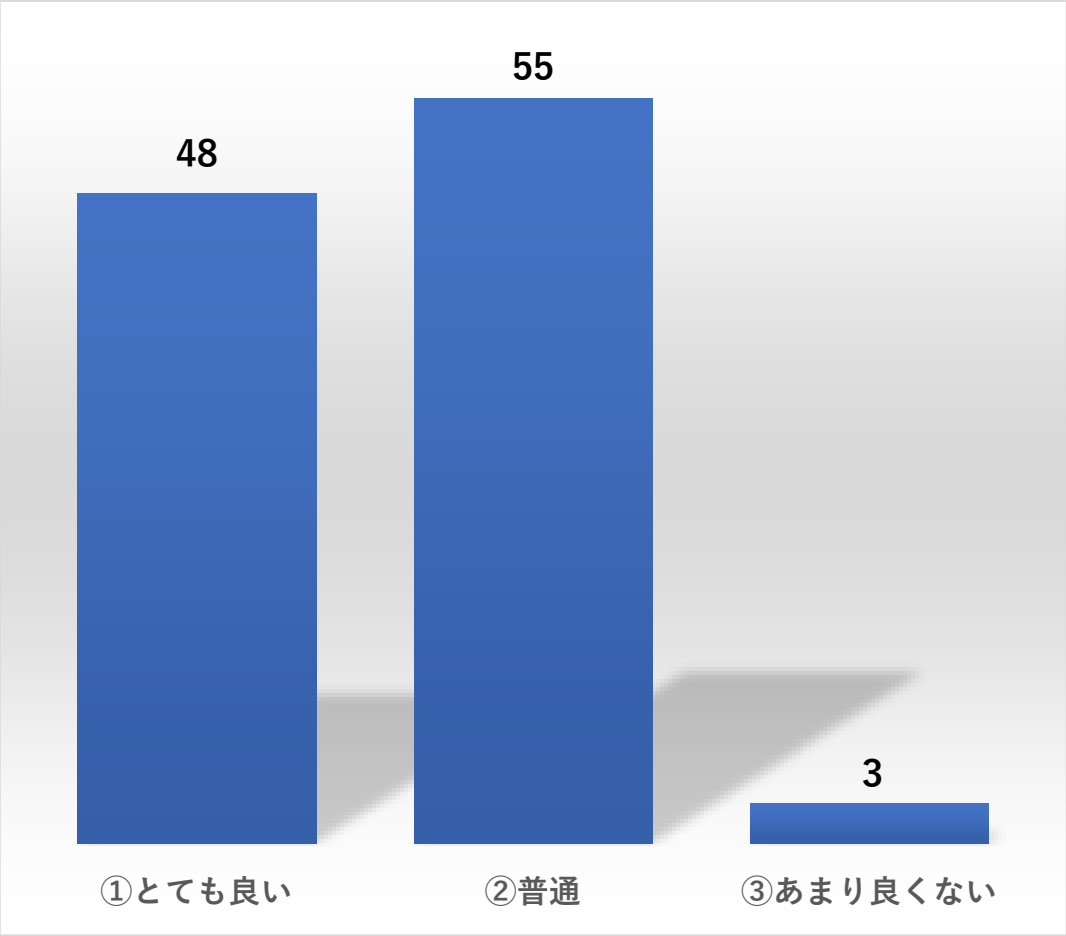


①とても満足		
	男	女
こども園	7	5
小1	0	0
小2	2	2
小3	1	1
小4	0	0
小5	2	1
小6	0	4
中1	3	1
中2	1	1
中3	1	1

②普通		
	男	女
こども園	6	5
小1	2	1
小2	1	2
小3	3	2
小4	2	0
小5	2	4
小6	1	1
中1	5	2
中2	1	1
中3	2	0

③もっと増やしてほしい		
	男	女
こども園	1	4
小1	2	1
小2	1	1
小3	3	3
小4	2	1
小5	1	0
小6	3	0
中1	1	0
中2	2	3
中3	1	0

設問7. 栄養バランスについてどのように感じ  
ていますか？

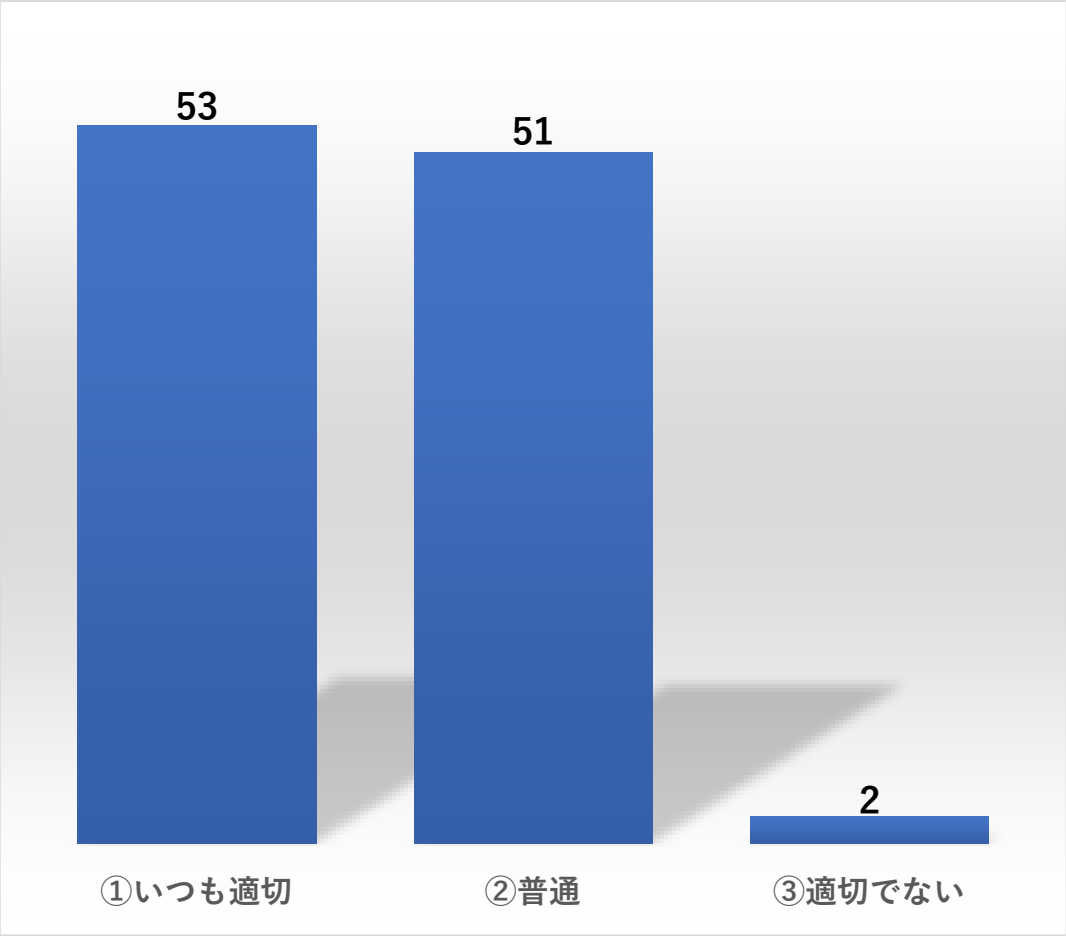


①とても良い		
	男	女
こども園	8	8
小 1	1	2
小 2	2	1
小 3	3	4
小 4	0	0
小 5	4	1
小 6	1	2
中 1	3	1
中 2	1	3
中 3	2	1

②普通		
	男	女
こども園	6	6
小 1	3	0
小 2	1	4
小 3	4	2
小 4	4	1
小 5	1	4
小 6	2	3
中 1	6	2
中 2	3	2
中 3	1	0

③あまり良くない		
	男	女
こども園	0	0
小 1	0	0
小 2	1	0
小 3	0	0
小 4	0	0
小 5	0	0
小 6	1	0
中 1	0	0
中 2	0	0
中 3	1	0

設問8. 給食が適切な温度で提供されていると感じますか？



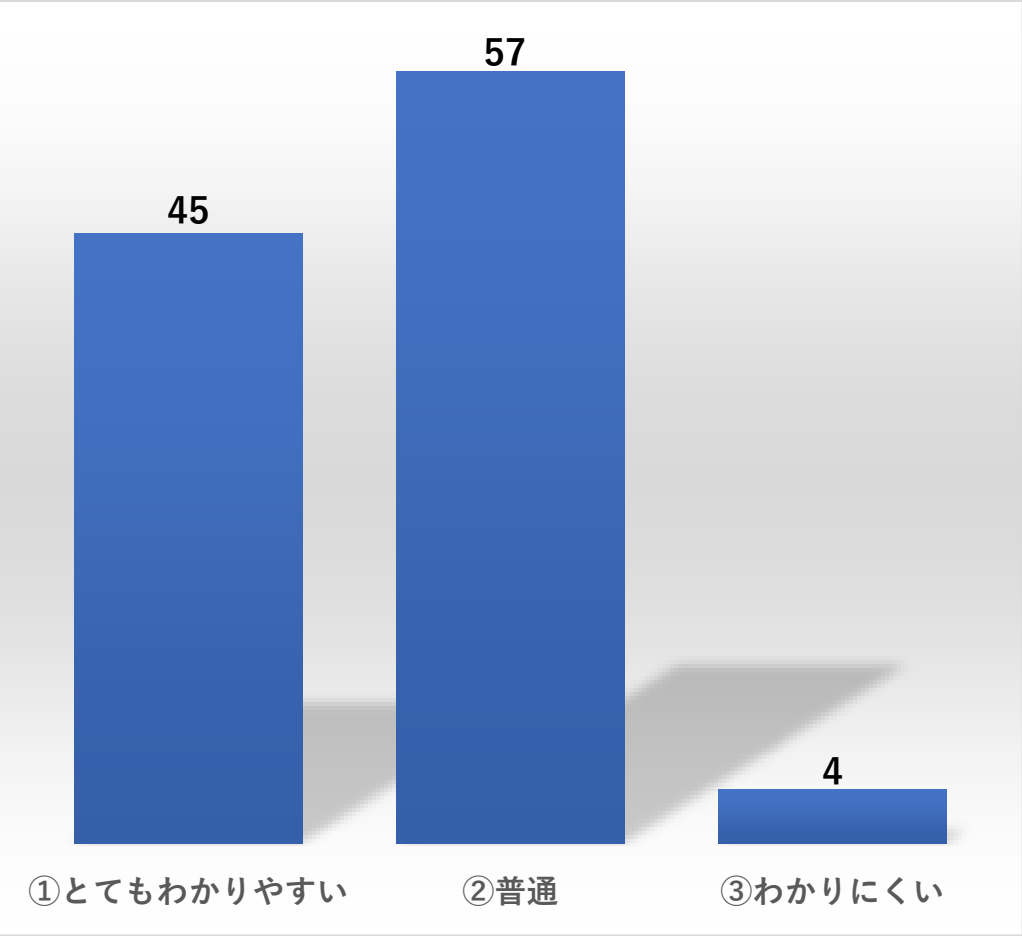
①いつも適切		
	男	女
こども園	7	6
小 1	2	1
小 2	2	3
小 3	4	3
小 4	2	0
小 5	3	0
小 6	3	4
中 1	5	0
中 2	1	4
中 3	2	1

②普通		
	男	女
こども園	7	8
小 1	2	1
小 2	2	2
小 3	3	2
小 4	2	1
小 5	2	5
小 6	1	1
中 1	4	3
中 2	3	1
中 3	1	0

③適切でない		
	男	女
こども園	0	0
小 1	0	0
小 2	0	0
小 3	0	1
小 4	0	0
小 5	0	0
小 6	0	0
中 1	0	0
中 2	0	0
中 3	1	0



設問9.メニューの説明等はわかりやすいと感じますか？

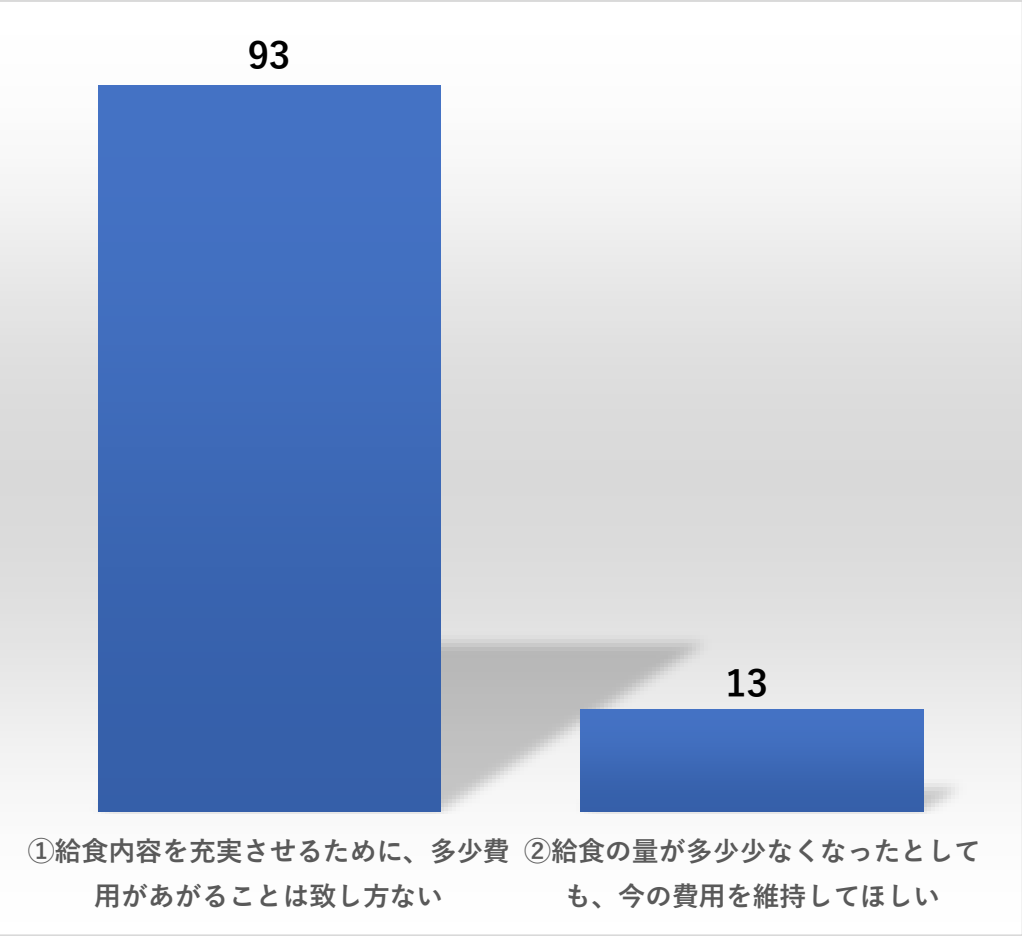


①とてもわかりやすい		
	男	女
こども園	6	7
小 1	1	1
小 2	2	2
小 3	3	4
小 4	0	1
小 5	2	1
小 6	2	2
中 1	2	1
中 2	1	3
中 3	3	1

②普通		
	男	女
こども園	7	6
小 1	3	1
小 2	1	2
小 3	4	2
小 4	4	0
小 5	3	4
小 6	2	3
中 1	7	2
中 2	3	2
中 3	1	0

③わかりにくい		
	男	女
こども園	1	1
小 1	0	0
小 2	1	1
小 3	0	0
小 4	0	0
小 5	0	0
小 6	0	0
中 1	0	0
中 2	0	0
中 3	0	0

設問10. 給食費についてご意見をお聞かせください。



①給食内容を充実させるために、多少費用があがることは致し方ない		
	男	女
こども園	14	13
小1	2	2
小2	4	5
小3	7	5
小4	2	1
小5	5	5
小6	4	3
中1	7	2
中2	4	4
中3	3	1

②給食の量が多少少なくなったとしても、今の費用を維持してほしい		
	男	女
こども園	0	1
小1	2	0
小2	0	0
小3	0	1
小4	2	0
小5	5	0
小6	0	2
中1	2	1
中2	0	1
中3	1	0

設問11. その他、給食についてご意見や気になる点がございましたらお書きください。

アンケート回答数（106）のうち、11自由記述への回答率15.1%

「設問11. その他、給食についてご意見や気になる点がございましたらお書きください。」については、個人の特定につながる内容も見受けられましたので公表を控えさせていただきますことご理解の程お願いします。

# ～ 総 括 ～

調査対象の児童生徒のみなさんをはじめ、保護者の方々には、お忙しい中アンケート調査にご協力いただき、ありがとうございました。

初めに、学校給食においては「学校給食摂取基準」に基づき、1日に必要な摂取量の1/3の基準に準じた栄養内容の給食を提供しており、現状の給食提供量を劇的に増加させることは難しい状況にありますが、2学期から小学校・中学校の児童生徒の身体測定結果をもとに必要な栄養量を算定し、これまでは園、小1・2年、小3・4年、小5・6年、中学校の5段階の設定だったところを各学年ごとで配分量の調整を行っております。（こども園では4月から3歳児のみ自園調理を実施しています。）

現在も日によっては残食があることから、提供量を増加すると残食の増加に繋がる事も考えられますので総合的に判断し、魚の一切れ当たりの量や汁物の具の増量、また学校でのおかわりのルール決め等、多角的な検討と実施をしているところです。

次に、アレルギーについては食物アレルギーを持つ児童、生徒がいるご家庭には「食物アレルギー対応申請書」を提出いただき、可能な範囲で除去食や代替食により対応しています。

現状、対応できていないご家庭もあり、理由としては既存施設の規模、人員では対応が難しく、調理委託業者に別の方法で対応できないか検討していただいているところです。

今後、補助金等予算立ての検討も必要であると考えておりますが、以上の理由から対応できていないご家庭もありますことご理解のほどお願いします。

最後に、給食費については毎月お支払いいただいている給食費の超える分（食材費、燃料費等）を子育て支援の観点から公費で町が補填しているところではございますが、額の改正（増額含む）については国の動向を引き続き注視しながら検討していきます。

今回のアンケート調査での貴重な意見は、これからの学校給食の充実を図るための資料とさせていただきます。

今後も栄養バランスがとれた安心安全で美味しい給食が提供できますよう引き続き取り組んでいきますのでご理解、ご協力をお願いします。